

Sprawozdanie Zarządu z działalności Grupy kapitałowej i3D w roku obrotowym 2012



Sprawozdanie Zarządu z działalności Grupy kapitałowej i3D

1.	Wprowadzenie	3
2.	Opis organizacji Grupy kapitałowej i3D.....	4
3.	Sytuacja finansowa Grupy kapitałowej i3D.....	7
3.1.	Aktualna i przewidywana sytuacja finansowa.....	7
3.2.	Charakterystyka struktury aktywów i pasywów Grupy.....	9
4.	Opis istotnych zdarzeń, które wpłynęły na działalność Grupy przed i po dniu bilansowym.....	9
5.	Przewidywany rozwój Grupy kapitałowej i3D.....	11
6.	Opis struktury głównych lokat kapitałowych lub inwestycji kapitałowych dokonanych w ramach Grupy w roku obrotowym.....	12
7.	Nabycie udziałów (akcji) własnych	12
8.	Informacje o instrumentach finansowych.....	13
9.	Opis istotnych pozycji pozabilansowych	13
10.	Informacje dotyczące zatrudnienia	13
11.	Posiadane oddziały (zakłady).....	15
12.	Osiągnięcia w dziedzinie badań i rozwoju	15
13.	Opis istotnych czynników ryzyka i zagrożeń.....	15



Sprawozdanie Zarządu z działalności Grupy kapitałowej i3D

1. Wprowadzenie

Skonsolidowane sprawozdanie finansowe Grupy i3D Spółka Akcyjna za okres od dnia 1 stycznia 2012 do dnia 31 grudnia 2012 roku obejmuje:

- wprowadzenie do sprawozdania finansowego,
- skonsolidowany bilans sporządzony na dzień 31 grudnia 2012 roku,
- skonsolidowany rachunek zysków i strat wykazujący stratę netto w kwocie: - 2 244 494,85 zł
- informacja dodatkowa obejmująca dodatkowe informacje i objaśnienia do skonsolidowanego sprawozdania finansowego.

Jednostką dominującą sporządzającą skonsolidowane sprawozdanie finansowe jest i3D Spółka Akcyjna z siedzibą w Gliwicach (dalej: Jednostka dominująca lub Grupa i3D).

Badania sprawozdania finansowego Grupy i3D Spółka Akcyjna za rok obrotowy od dnia 1 stycznia 2012 roku do dnia 31 grudnia 2012 roku dokonał biegły rewident Joanna Janusińska-Kasperczyk działająca w imieniu KPFK dr Piotr Rojek z siedzibą w Katowicach.

Na wynik skonsolidowany miały wpływ następujące wielkości wskazane poniżej:

1.	Wynik na działalności operacyjnej	- 2 042 683,84
2.	Wynik na pozostałej działalności operacyjnej	41 786,85
3.	Wynik na działalności finansowej	- 374 118,85
4.	Zysk (strata) brutto	- 2 375 015,84
5.	Strata udziałowców mniejszościowych	- 100 705,99
6.	Podatek dochodowy 19%	- 29 815,00
7.	Pozostałe obowiązkowe zmniejszenia zysku	0,00
8.	ZYSK (STRATA) NETTO	- 2 244 494,85

Grupa Kapitałowa stosuje jednolity dla wszystkich jednostek plan kont, posiada dokumentację opisującą przyjęte zasady rachunkowości zgodnie z art. 10 ustawy o rachunkowości z dnia 29.09.1994r. (Dz.U. z 2009r. nr 152 poz. 1223 z późn. Zm.)

Skonsolidowany Bilans na dzień 31.12.2012 roku kształtuje się następująco:**AKTYWA**

A.	Aktywa trwałe	3 417 483,19
B.	Aktywa obrotowe	5 218 924,54

PASYWA



Sprawozdanie Zarządu z działalności Grupy kapitałowej i3D

A.	Kapitał własny	2 820 833,52
B.	Kapitał mniejszości udziałowców	- 108 982,82
C.	Zobowiązania i rezerwy na zobowiązania	5 924 557,03

2.

Jednostką dominującą sporządzającą skonsolidowane sprawozdanie finansowe jest i3D Spółka Akcyjna z siedzibą w Gliwicach (dalej: Jednostka dominująca lub Grupa i3D).

Podmiot dominujący Grupy kapitałowej:

Firma spółki:	i3D Spółka Akcyjna
Siedziba:	Gliwice
Adres:	44-100 Gliwice, ul. Konarskiego 18c
Tel.:	+48(32) 4000 999
Fax.:	+48(32) 4000 998
e-mail:	biuro@i3d.pl
Statystyczny numer identyfikacyjny (REGON):	017267566
Numer Identyfikacji Podatkowej (NIP):	5252208808
Krajowy Rejestr Sądowy (KRS):	0000379606
Kapitał zakładowy:	1.858.000,00 zł
Audytor:	KPFK dr Piotr Rojek
Zarząd:	
Prezes Zarządu	Jacek Jędrzejowski
Wiceprezes	Arkadiusz Patryas

Niniejsze skonsolidowane sprawozdanie finansowe zawiera dane finansowe następujących Spółek zależnych bezpośrednio lub pośrednio od i3D S.A.

Firma spółki	i3D Home Spółka z ograniczoną odpowiedzialnością
Siedziba	Gliwice
Adres	44-100 Gliwice, ul. Konarskiego 18c




Sprawozdanie Zarządu z działalności Grupy kapitałowej i3D

Statystyczny numer identyfikacyjny (REGON)	241005491
Numer Identyfikacji Podatkowej (NIP)	6342690873
Krajowy Rejestr Sądowy (KRS)	0000313669
Kapitał zakładowy	1.455.000,00 zł
	i3D SA posiada 28.935 udziałów, po 50 zł każdy

Zarząd:

Prezes Zarządu	Arkadiusz Patryas
Prokurent	Jacek Jędrzejowski

Firma spółki	i3D Science Spółka z ograniczoną odpowiedzialnością
Siedziba	Gliwice
Adres	44-100 Gliwice, ul. Konarskiego 18c
Statystyczny numer identyfikacyjny (REGON)	241124830
Numer Identyfikacji Podatkowej (NIP)	6262935798
Krajowy Rejestr Sądowy (KRS)	0000324031
Kapitał zakładowy	750.000,00 zł
	i3D SA posiada 14.953 udziałów, po 50 zł każdy

Zarząd:


Prezes Zarządu	Jacek Jędrzejowski
Prokurent	Arkadiusz Patryas

Firma spółki	i3D Network Spółka Akcyjna
Siedziba	Gliwice
Adres	44-100 Gliwice, ul. Konarskiego 18c
Statystyczny numer identyfikacyjny (REGON)	241244095
Numer Identyfikacji Podatkowej (NIP)	6262949607



Sprawozdanie Zarządu z działalności Grupy kapitałowej i3D

Krajowy Rejestr Sądowy (KRS)	0000421643
Kapitał	2 050.000,00 PLN i3D SA posiada 2 049 895 akcji, po 1 zł każdy
Zarząd:	
Prezes Zarządu	Arkadiusz Patryas
Rada Nadzorcza:	Jacek Jędrzejowski Dorota Jędrzejowska Magdalena Patryas
Firma spółki	i3D Med Spółka z ograniczoną odpowiedzialnością
Siedziba	Gliwice
Adres	44-100 Gliwice, ul. Konarskiego 18c
Statystyczny numer identyfikacyjny (REGON)	2412513945
Numer identyfikacji Podatkowej (NIP)	6262964995
Krajowy Rejestr Sądowy (KRS)	0000349952
Kapitał zakładowy	10.000,00 zł i3D SA posiada 199 udziałów, po 50 zł każdy
Zarząd:	
Prezes Zarządu	Jacek Jędrzejowski
Prokurent	Arkadiusz Patryas
Firma spółki	Laboratorium Wirtualnej Rzeczywistości Spółka z ograniczoną odpowiedzialnością
Siedziba	Gliwice
Adres	44-100 Gliwice, ul. Konarskiego 18c
Statystyczny numer identyfikacyjny (REGON)	241007834
Numer Identyfikacji Podatkowej (NIP)	6342690896
Krajowy Rejestr Sądowy (KRS)	0000313760



Sprawozdanie Zarządu z działalności Grupy kapitałowej i3D

Kapitał zakładowy 640.000,00 zł
i3D SA posiada 6.399 udziałów, po 100 zł każdy

Zarząd:

Prezes Zarządu Jacek Jędrzejowski

Prokurent Arkadiusz Patryas

6) i3D Inc.

Firma spółki i3D Inc.

Siedziba Huston, USA

i3D posiada 98,74% udziałów w kapitale i3D Inc., oraz 67% udziału w zysku.

Zarząd:

Prezes Zarządu Earl Dodd

Wykaz jednostek innych niż jednostki podporządkowane, w których jednostki powiązane posiadają mniej niż 20% udziałów.

W roku 2012 oraz na dzień 31 grudnia 2012 Jednostka dominująca oraz jednostki podporządkowane nie posiadały udziałów w innych jednostkach.

Wykaz jednostek podporządkowanych wyłączonych ze skonsolidowanego sprawozdania finansowego.

Jednostka dominująca objęta skonsolidowanym sprawozdaniem finansowym wszystkie wymienione wyżej jednostki podporządkowane. Grupa nie dokonywała wyłączeń ze skonsolidowanego sprawozdania finansowego.

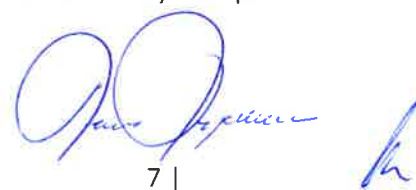
Czas trwania jednostek powiązanych

Spółka i3D S.A. oraz jednostki powiązane zostały utworzone na czas nieoznaczony.

3.

3.1. Aktualna i przewidywana sytuacja finansowa

W porównaniu do roku 2011 Grupa i3D odnotowała spadek skonsolidowanych przychodów ze sprzedaży o 13,5%. Jednocześnie koszty działalności operacyjnej zwiększyły się o 26,5%. Na działalności podstawowej Grupa Kapitałowa poniosła stratę w kwocie 2.043 tys. złotych. Skonsolidowana strata wynika przede



Sprawozdanie Zarządu z działalności Grupy kapitałowej i3D

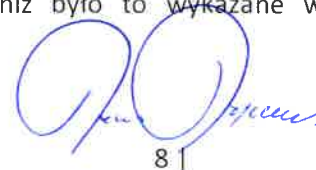
wszystkim z ujemnych wyników dwóch spółek zależnych – i3D Network oraz i3D Inc. Wpływ na skonsolidowane wyniki miał także odpis aktualizujący należności od jednego z kontrahentów, dokonany przez i3D SA w IV kwartale 2012 roku (odpis ten został dokonany w ciężar pozostałych kosztów operacyjnych).

Ujemne wyniki finansowe Grupy i3D są konsekwencją prowadzonych od początku 2012 roku ważnych inwestycji w Grupie (trwające do września prace nad wersją licencyjną oprogramowania Quazar3D, inwestycje w i3D Network oraz i3D Inc.) oraz przedłużających się (z przyczyn niezależnych od Spółki) procesów negocjacji dużych kontraktów. Wpływ na wyniki Grupy za cały 2012 rok miały także czynniki o charakterze rynkowym – niekorzystna koniunktura gospodarcza, szczególnie odczuwalna na rynku reklamy (i3D Network).

Dane skonsolidowane w PLN

<i>Wybrane dane finansowe</i>	<i>01/01/2011- 31/12/2011*</i>	<i>01/01/2012- 31/12/2012</i>
1 Przychody ze sprzedaży i zrównane z nimi	8 698 160,29	7 521 995,03
2 Zysk (strata) ze sprzedaży	1 140 260,39	-2 042 683,84
3 Zysk (strata) z działalności operacyjnej	2 049 872,63	-2 000 896,99
4 Zysk (strata) brutto	1 852 837,82	-2 375 015,84
5 Zysk (strata) netto	1 464 139,46	-2 244 494,85
6 Amortyzacja	1 225 521,32	1 236 951,81
7 Kapitał własny	6 249 458,78	2 820 833,52
8 Zobowiązania długoterminowe	61 227,02	54 175,31
9 Zobowiązania krótkoterminowe	1 451 874,89	5 449 143,78
10 Środki pieniężne i inne aktywa pieniężne	943 333,65	60 253,34
11 Należności długoterminowe	13 182,47	13 182,47
12 Należności krótkoterminowe	999 711,33	298 331,67

* W badanym roku obrotowym Grupa dokonała korekty polegającej na wykazaniu niektórych danych finansowych za rok 2011 w innych pozycjach sprawozdania finansowego, niż było to wykazane w




Sprawozdanie Zarządu z działalności Grupy kapitałowej i3D

sprawozdaniu (zbadanym i zatwierdzonym przez biegłego rewidenta) za rok 2011. Zmiana prezentacji danych za rok poprzedni ma zapewnić ich porównywalność z rokiem bieżącym. Szczegółowe informacje w powyższym zakresie znajdują się w Informacji dodatkowej do sprawozdania finansowego.

3.2. Charakterystyka struktury aktywów i pasywów Grupy

W strukturze aktywów Grupy Kapitałowej i3D na koniec roku obrotowego 39,57% stanowią aktywa trwałe, natomiast 60,43% to aktywa obrotowe.

Na dzień 31 grudnia 2012 roku udział wartości niematerialnych i prawnych w aktywach Grupy i3D wyniósł 8,5%, rzeczowe aktywa trwałe stanowiły 23,9% majątku Grupy.

W strukturze aktywów obrotowych największy udział mają zapasy, których stan – w porównaniu do stanu z dnia 31.12.2011 roku – zwiększył się o 66,0%. Na dzień bilansowy największe znaczenie w strukturze zapasów miały produkty gotowe, których udział wyniósł 65,3%. Na dzień 31 grudnia 2012 roku zapasy Grupy Kapitałowej stanowiły 56,0% majątku Grupy.

W porównaniu do stanu na koniec roku 2011 należności netto z tytułu dostaw i usług zmniejszyły się o 72,3%. Część należności z tytułu dostaw i usług została objęta odpisem aktualizującym w łącznej wysokości 660 tys. złotych.

W pozycji „Inwestycje krótkoterminowe” wykazano należności z tytułu udzielonych pożyczek w wysokości 7 tys. złotych oraz środki pieniężne o wartości 60 tys. złotych. Na dzień 31 grudnia 2012 roku inwestycje krótkoterminowe stanowiły 0,8% aktywów Grupy i3D.

Na dzień 31 grudnia 2012 roku kapitały własne stanowiły 32,7% pasywów Grupy. Największy udział w strukturze pasywów Grupy na dzień bilansowy miały zobowiązania krótkoterminowe, stanowiące 63,1% pasywów ogółem. Największe znaczenie w strukturze zobowiązań krótkoterminowych miały zobowiązania finansowe, które obejmowały rozliczenia z tytułu zaciągniętych kredytów i pożyczek w wysokości 3.138 tys. złotych.

4.

bilansowym

Najważniejszym wydarzeniem w 2012 roku była **premiera autorskiego oprogramowania Quazar3D** w wersji licencyjnej, nad którym zespół i3D pracował nieprzerwanie od 2011 roku. Quazar3D to najwyższej klasy środowisko programistyczne przeznaczone do tworzenia interaktywnych aplikacji czasu rzeczywistego oraz obsługi zaawansowanych systemów immersyjnej projekcji obrazu stereoskopowego. Obecnie i3D buduje sieć partnerską, która pozwoli na globalną promocję i sprzedaż oprogramowania na najważniejszych światowych



Sprawozdanie Zarządu z działalności Grupy kapitałowej i3D

rynkach – przede wszystkim w Stanach Zjednoczonych. Software i3D, już w III kwartale 2012 roku, został zaprezentowany w Dolinie Krzemowej, gdzie Grupa najaktywniej poszukuje partnerów biznesowych oraz finansowych. Dzięki nawiązanej w 2012 roku współpracy z Markiem Ivanowskim – inwestorem z Kalifornii oraz partnerem w funduszu Sofinnova Corebridge Capital – i3D otrzymała możliwość zaprezentowania Quazar'a3D globalnym koncernom z Silicon Valley. Jedną z takich firm jest Autodesk, którą Grupa i3D stara się pozyskać jako partnera w globalnej promocji i sprzedaży swojego autorskiego software'u.

W roku 2012 roku Grupa i3D zrealizowała z sukcesem wiele zleceń, m.in. dla Śląskiego Uniwersytetu Medycznego, Becker Warkop. Za stworzenie „e-Fizjologii” Grupa i3D została nagrodzona prestiżową nagrodą dla najlepszej aplikacji medycznej, co wyraźnie przyczyniło się do wzrostu zainteresowania tym rozwiązaniem wśród potencjalnych klientów.

W 2012 roku i3D zakończyła także realizację innowacyjnych projektów m.in. dla Saudi Aramco, Ceramiki Paradyż, dla Urzędów Miast w Gliwicach, Bytomiu i Zabrze.

Oprócz wyżej wymienionych projektów Grupa zrealizowała także szereg mniejszych zleceń (m.in. dla miasta Rybnika, Becker-Warkop, Energomontażu), wartych uwagi z tego względu, iż są to kontynuacje wcześniejszych projektów realizowanych dla tych klientów. Świadczą one o wysokiej ocenie oraz zaufaniu tych podmiotów do usług i rozwiązań dostarczanych przez Grupę i3D.

W czerwcu 2012 roku Grupa zakończyła realizację projektu [redacted]. Prace nad tym unikatowym na skalę światową przedsięwzięciem, realizowanym we współpracy z Politechniką Śląską trwały 18 miesięcy. Zakończone przedsięwzięcie obejmuje ponad 20 tematów głównych zawartych w ponad 300 interaktywnych aplikacjach, które powstały z udziałem ponad 20 profesorów i ponad 160 doktorów. „InterEdu” obejmuje swoim zakresem całe pięć lat programu nauczania i zawiera największą edukacyjną bibliotekę interaktywnych materiałów szkoleniowych oraz edukacyjnych, jaka została stworzona do tej pory.

W 2012 roku dokonane zostało [redacted] oraz rozpoczęto komercjalizację projektu „Flooid”, co spowodowało istotny wzrost kosztów działalności operacyjnej w tej spółce. Stworzona została sieć 23 nośników reklamowych zarządzanych w systemie Digital Signage i tym samym powstała pierwsza w Polsce sieć reklamy interaktywnej z dynamicznym zarządzaniem treścią oraz planowaniem kampanii. Do realizacji tego przedsięwzięcia Grupa i3D pozyskała partnerów: firmę SHARP, 3Logic oraz Expander.

Na rynku amerykańskim [redacted] zrealizowała w 2012 roku zlecenia o łącznej wartości kilkudziesięciu tys. USD. Były to projekty o charakterze pilotażowym, przeprowadzone dla dużych, globalnych koncernów, m.in. Schlumberger Technology Corporation. Zlecenia te będą punktem wyjścia do pozyskania kontraktów o znacznie wyższej wartości.



Sprawozdanie Zarządu z działalności Grupy kapitałowej i3D

W 2012 roku zawarta została umowa o dofinansowanie projektu pod nazwą „Mobilne stanowisko do pracy”. Projekt realizowany jest w ramach Regionalnego Programu Operacyjnego Województwa Śląskiego na lata 2007-2013. W jego wyniku powstaną dwa zespołowe mobilne stanowiska do pracy z VR, umożliwiające efektywną pracę zespołu w dowolnym miejscu na świecie. Całkowita wartość projektu wynosi 1.526.184,00 PLN, kwota dofinansowania 744.480,00 PLN. Przewidywany termin realizacji projektu - od 1 kwietnia 2013 do 30 września 2013 roku.

W 2012 roku, na mocy uchwały Walnego Zgromadzenia, Spółka wypłaciła dywidendę akcjonariuszom w łącznej wysokości 1.537 tys. PLN tytułem podziału zysku wypracowanego przez Spółkę w 2011 roku. Dywidenda została wypłacona w dniu 19 lipca 2012 roku.

Wszystkie działania, związane z rozwojem i komercjalizacją własnych rozwiązań, które były prowadzone przez i3D w roku 2012, wymagały zaangażowania ponad połowy pracowników Grupy w, co znalazło swoje odzwierciedlenie w ujemnym wyniku finansowym.

i krótkookresowych zysków.

5.

Rynek grafiki komputerowej, w tym interaktywnej grafiki 3D rozwija się bardzo dynamicznie.

Rosnący nieustannie popyt na oferowane przez spółki branżowe produkty odnotowywany jest na całym świecie. Grupa i3D przeznaczająca część nakładów na rozwój i inwestycje. Grupa i3D jest liderem rynku w zakresie technologii VR w Polsce i jedną z wiodących firm tworzących aplikacje (ang. Content Developer) na świecie.

W planach Zarządu jest wykorzystanie posiadanego potencjału do dalszego rozwoju i realizacja obranych celów strategicznych, zarówno krótkoterminowych jak i długoterminowych.

Realizacja celów obranych na 2013 rok będzie solidną podstawą do dalszego rozwoju i bazą pod realizację następujących celów długoterminowych:

- utrzymanie pozycji lidera wśród firm tworzących aplikacje VR w Polsce i jednocześnie konsekwentne umacnianie pozycji na świecie m.in. poprzez pozyskiwanie klientów na rynku amerykańskim w ramach spółki zależnej i3D Inc. oraz na innych rynkach zagranicznych (m.in. Bliski i Daleki Wschód),
- udoskonalanie oprogramowania Quazar3D, uplasowanie autorskiego software'u jako produktu o charakterze globalnym,
- ekspansja w zakresie własnej oferty produktowej – uplasowanie Grupy i3D na rynku jako dostawcy innowacyjnych produktów własnych (m.in. InterEdu, e-Fizjologia),
- rozpowszechnianie idei wykorzystania technologii VR w aplikacjach użytkowych,



Sprawozdanie Zarządu z działalności Grupy kapitałowej i3D

- współpraca z ośrodkami akademickimi i partnerami biznesowymi w celu rozwoju technologii i tworzenia nowych produktów,
- poszukiwanie i implementacja technologii VR na nowe obszary działania.

Wykonaniu zamierzonych planów związanych z rozwojem nowych technologii sprzyja strategiczna lokalizacja siedziby Grupy i3D na terenie Parku Technologicznego, w sąsiedztwie którego znajduje się jedna z największych uczelni technicznych w Polsce, tj. Politechnika Śląska. Z jednej strony Politechnika pełni rolę źródła, skąd pozyskiwani są wyspecjalizowani pracownicy do realizacji projektów, z drugiej natomiast jest potencjalnym współtwórcą i odbiorcą projektów naukowo-badawczych. Znajamianie studentów z ultranowoczesną technologią i wskazywanie potencjału, jaki niosą ze sobą technologie wizualizacji przestrzennej przyczyniać się będzie do budowy nowoczesnego społeczeństwa informatycznego. Grupa i3D planuje dalszą ścisłą współpracę z kadrami naukowymi Politechniki Śląskiej, Śląskiego Uniwersytetu Medycznego i innych uczelni regionu w celu utrzymania wysokiego standardu i prestiżu prowadzonych działań.

Dodatkowym czynnikiem wpływającym na wyniki Emitenta będzie z pewnością koniunktura rynkowa oraz zgłaszany przez inwestorów instytucjonalnych oraz indywidualnych popyt na oferowane przez i3D S.A. produkty.

6.

dokonanych w ramach Grupy w roku obrotowym

W roku 2012 zostały podniesione kapitały zakładowe w dwóch spółkach zależnych, w których i3D SA objęła akcje/udziały w zamian za wkłady pieniężne:

- i3D Network Spółka Akcyjna z siedzibą w Gliwicach – wpłata na kapitał 650 000,00 zł (03/2012) oraz 1 000.000,00 zł (12/2012). i3D S.A. posiada łącznie udziały o wartości 2 049 895,00 zł (99,99%).
- i3D Inc. z siedzibą w Huston – wpłata na kapitał w wysokości 17 201,00 USD, i3D S.A. posiada łącznie 98,74% udziałów w kapitale i3D Inc., oraz 67% udziału w zysku.

7.

W roku obrotowym od dnia 1 stycznia 2012 roku do dnia 31 grudnia 2012 roku i3D S.A. sprzedała własne akcje w ilości 750 000 szt., nabytych w 2011 roku od swojego akcjonariusza – Secus Private Equity S.A. - w celu przeznaczenia ich do dalszej odsprzedaży, w tym w ramach programów motywacyjnych. Po dokonaniu transakcji i3D S.A. nie posiada akcji własnych.

W roku obrotowym od dnia 1 stycznia 2012 roku do dnia 31 grudnia 2012 roku jednostki zależne nie nabywały udziałów ani akcji Jednostki dominującej.



8. Informacje o instrumentach finansowych

Grupa i3D tworzyła lokaty bankowe stanowiące zabezpieczenie gotówki. Zaciągane kredyty na finansowanie projektów spłacane były po zakończeniu ich realizacji ze środków otrzymanych od kontrahenta. Grupa i3D posiada aktywa finansowe w postaci udzielonych pożyczek oraz zobowiązania finansowe w postaci kredytów bankowych i wyemitowanych obligacji.

Ryzyko kredytowe

Ryzyko kredytowe związane jest głównie z należnościami z tytułu dostaw i usług i jest ono ograniczane poprzez dywersyfikację grona odbiorców oraz indywidualne podejście do każdego kontrahenta pod kątem oceny jego wiarygodności (zarówno prawnej jak i ekonomicznej). Ryzyko kredytowe jest również minimalizowane poprzez zawieranie transakcji z jednostkami sektora publicznego.

Ryzyko stopy procentowej

Grupa i3D posiada środki pieniężne na rachunkach bankowych oraz posiada zobowiązania z tytułu kredytów bankowych i wyemitowanych obligacji. Kredyty oparte są o zmienną stopę procentową, co naraża Grupę na ryzyko zwiększenia kosztów obsługi długu.

Ryzyko cenowe

Ryzyko cenowe w Grupie wiąże się głównie ze zmianami cen sprzedawanych usług (koniecznością ich obniżania), jednak w związku z tym, iż na rynku działa ograniczona liczba konkurentów, oferujących usługi zbliżone do i3D, ryzyko to nie jest znaczące. Istnieje również ryzyko związane z poziomem wynagrodzeń pracowników, zatrudnionych w Grupie i3D (istotny wpływ na poziom tych wynagrodzeń ma sytuacja na rynku pracy).

Ryzyko walutowe

Przepływy finansowe Grupy i3D w dużej mierze narażone są na wahania relacji kursowych, co wynika z uzyskiwania przychodów w walutach obcych.

Grupa i3D nie prowadzi rachunkowości zabezpieczeń.

9. Opis istotnych pozycji pozabilansowych

Nie dotyczy.

10.

10.1. Kierownictwo Grupy

Kierunki działania Grupy wytycza i nadzoruje ich realizację Zarząd Spółki w składzie:

Jacek Jędrzejowski - Prezes Zarządu

Arkadiusz Patryas – Wiceprezes Zarządu



Sprawozdanie Zarządu z działalności Grupy kapitałowej i3D

Działalność Grupy nadzoruje powołana przez Walne Zgromadzenie Akcjonariuszy 5 osobowa Rada Nadzorcza i3D S.A.:

(Stan na dzień 31.12.2012)

Marcin Juzoń	Przewodniczący Rady Nadzorczej
Jakub Bieguński	Członek Rady Nadzorczej
Jacek Kotra	Członek Rady Nadzorczej
Dorota Jędrzejowska	Członek Rady Nadzorczej
Magdalena Patryas	Członek Rady Nadzorczej

10.2. Wielkość zatrudnienia, opis sytuacji kadrowej oraz socjalnej, kwalifikacje pracowników

Na dzień 31 grudnia 2012 roku zatrudnienie w Grupie i3D wynosiło 55 osób. Zarządzający Grupą podjęli decyzję o tymczasowej redukcji zatrudnienia w oddziale i3D w Nowym Sączu (4 osoby). Decyzja ta podyktowana jest trwającą obecnie reorganizacją działalności parku naukowo-technologicznego (m.in. budową nowej siedziby parku, gdzie mieścić się ma docelowo oddział jednostki dominującej). Ze względu na kilkukrotnie odkładane w czasie terminy zakończenia prac, utrudniające lokatorom parku (w tym i3D) prowadzenie bieżącej działalności, zarządzający Grupą i3D podjęli stosowną decyzję o redukcji zatrudnienia w oddziale do momentu zakończenia reorganizacji parku naukowo-technologicznego. Zmniejszenie zatrudnienia w pozostałej części jest efektem naturalnej fluktuacji pracowników, a proces rekrutacyjny w Grupie – podobnie jak w poprzednich okresach - prowadzony jest w sposób ciągły.

Do wykonywania zadań zleconych w zakresie swojej podstawowej oraz pobocznych działalności Grupa zatrudnia również na podstawie umów o dzieło.

Grupa i3D jest spółką usługową, której ważnym aktywem są ludzie, ich wiedza, doświadczenie i umiejętności. Zarząd stara się oferować swoim pracownikom atrakcyjne warunki płacowe i systemy motywacyjne uzależnione od efektywności pracy.

10.3. Fundusz wynagrodzeń Grupy i3D

Informacja o wartości kosztu wynagrodzeń w Grupie, w tym wynagrodzeń Zarządu w trakcie 2012 roku została przedstawiona w informacji dodatkowej do Sprawozdania Finansowego za rok 2012.



11.

Spółka dominująca i3D posiada zarejestrowany oddział w Nowym Sączu.

Oddział i3D S.A. w Nowym Sączu, ul. Zielona 27, Nowy Sącz 33-300

12.

W roku obrotowym od dnia 1 stycznia 2012 roku do dnia 31 grudnia 2012 roku Grupa nie prowadziła działań w zakresie badań i rozwoju (R&D).

13.

Czynniki ryzyka związane z działalnością Grupy i3D:

sobami ludzkimi

Branża, w której Grupa i3D prowadzi działalność, jest fazie rozwoju. Wykorzystanie koncepcji i technologii interaktywnych wizualizacji w biznesie (w aplikacjach użytkowych), będące charakterystyczną cechą gier komputerowych, jest w Polsce i na świecie coraz bardziej popularne.

Jednak w związku z tym, nadal nie istnieje rynek wykwalifikowanych pracowników, którzy są w stanie, bez odpowiedniego przeszkolenia, podjąć pracę przy projektach realizowanych przez i3D. Grupa przeprowadza dla nowych pracowników czasochłonne szkolenia od podstaw, co w pewnym stopniu ogranicza możliwość podejmowania realizacji kolejnych projektów w danym momencie (z uwagi na brak odpowiedniej liczby pracowników).

i3D stara się minimalizować to ryzyko poprzez ścisłą współpracę z kadrą naukową śląskich uczelni wyższych, w szczególności Politechniki Śląskiej oraz Śląskiego Uniwersytetu Medycznego i innych uczelni regionu w celu utrzymania wysokiego standardu i prestiżu prowadzonych działań.

Jednocześnie, poprzez odpowiednią politykę zarządzania zasobami ludzkimi, w szczególności wynagradzania i motywowania kluczowych pracowników Grupy, i3D minimalizuje ryzyko utraty tych osób na rzecz potencjalnej konkurencji.

Ryzyko technologiczne wiąże się bezpośrednio z technologiami oraz procesami tworzenia oprogramowania i aplikacji. Wybór niewłaściwej technologii do wykonania aplikacji i oprogramowania może skutkować tym, iż aplikacja nie będzie spełniała istotnych warunków zamówienia. Dodatkowo, w przypadku tworzenia oprogramowania błędny wybór technologii, poza wysokimi kosztami, skutkować może opóźnieniem w realizacji inwestycji. Grupa i3D dąży do minimalizacji tego ryzyka poprzez stały monitoring rynku pod



Sprawozdanie Zarządu z działalności Grupy kapitałowej i3D

kątem dostępnych na nim technologii, nieustanne analizowanie technologii oraz systematyczne weryfikowanie danych.

Ryzyko konkurencji

Dynamiczny rozwój technologii wirtualnej rzeczywistości w ostatnich latach powoduje wyraźny wzrost zainteresowania nią wśród światowych koncernów, które zaczynają dostrzegać ogromne korzyści z jej zastosowania. O ile rynek animacji 3D jest już mocno rozwinięty, o tyle rozwiązania interaktywne są rzadkie, a liczba podmiotów je oferujących na całym świecie jest stosunkowo niewielka. Nieuniknionym jednak jest pojawienie się w tym okresie licznej konkurencji, zarówno bezpośredniej jak i pośredniej. Bezpośrednią konkurencją będą firmy (lub oddziały firm), nastawione na tworzenie interaktywnych wizualizacji. Oprócz konkurencji bezpośredniej nasilać się będzie także konkurencja pośrednia w postaci firm, których podstawowym profilem działalności nie jest tworzenie interaktywnych aplikacji 3D, ale które elementy interaktywnych wizualizacji 3D będą wprowadzać do swojej oferty. Niszowe w chwili obecnej interaktywne aplikacje 3D przestaną być niszowe. W związku z tym Grupa dąży do uzyskania silnej pozycji lidera rynkowego już w najwcześniejszej fazie rozwoju rynku, co gwarantuje osiągnięcie przewagi konkurencyjnej oraz premii przychodowej w kolejnych fazach.


Z przedsiębiorstwa które koncentrowało się przede wszystkim na świadczeniu usług na zamówienie klienta, Grupa i3D staje się obecnie firmą oferującą własne innowacyjne rozwiązania i na ich bazie własne produkty, np. wersja licencyjna oprogramowania Quazar3D czy projekt edukacyjny e-Fizjologia. W oparciu o te produkty Grupa i3D buduje swoją przewagę konkurencyjną.

Ryzy

Proces realizacji projektu wiąże się z trzema podstawowymi zagrożeniami, a mianowicie z ryzykiem merytorycznym projektu, ryzykiem opóźnień w realizacji projektu oraz ryzykiem przekroczenia zaplanowanego budżetu na realizację projektu.

Międzynarodowy charakter działalności Emitenta, wynikający z realizacji znacznej części zleceń dla klientów zagranicznych, powoduje występowanie pewnych różnic kulturowych i technologicznych, które mogą utrudniać realizację projektu. Są to m.in. różnice wynikające ze stosowania różnych układów jednostek miar oraz odmiennych procedur w tych samych schematach postępowania. Występują także różnice w bazach danych, przepisach dotyczących ochrony danych oraz przepisach kodeksów postępowania i zwyczajach.

Z realizacją projektu wiąże się również ryzyko wystąpienia przesunięć i opóźnień w harmonogramie prac, które mogą być spowodowane dodatkowymi różnorodnymi czynnikami, niezależnymi od Grupy. Do czynników takich należą m.in. awarie sprzętu, choroby kluczowych pracowników, czy też zdarzenia nadzwyczajne. Pomimo braku możliwości wpływu na te zdarzenia Grupa i3D stara się ograniczać ryzyko opóźnień poprzez realne planowanie harmonogramów czasowych projektów z uwzględnieniem



Sprawozdanie Zarządu z działalności Grupy kapitałowej i3D

odpowiednich buforów czasowych oraz systematyzację działań. Jednocześnie powiększa swoją bazę osób (tzw. freelancerów) oraz firm współpracujących, które w razie wystąpienia okoliczności zagrażających harmonogramowi realizacji projektu, są w stanie przejąć część prac z nim związanych.

Zarząd i3D S.A.

Jacek Jędrzejowski

Prezes Zarządu

Arkadiusz Patryas

Wiceprezes Zarządu

Data sporządzenia sprawozdania: 22.03.2013

Prezes Zarządu Jacek Jędrzejowski:



Jacek Jędrzejowski
Prezes Zarządu

i3D S.A.

ul. Konarskiego 18c 44-100 Gliwice
NIP: 5252208808 REGON: 017267566